

Indo E



MÁS INFORMACIÓN



CARACTERÍSTICAS

- Motor 12-15 hp • Estructura de alta resistencia con cobertura de acero inoxidable • Filtro de succión de cartucho de latón con alta capacidad de filtrado • Bombas TW Triplex Premium • Manómetro con carcasa de acero inoxidable • Gran motor de 4 polos (1400 rpm) con sellos de agua caliente y protegido con pintura. • Ruedas Ø 300 con freno • Válvula de descarga altamente profesional con bypass externo • Motobomba con junta flexible • Total Stop programado • Panel de control de baja tensión • Contactor • Protección del motor de relé térmico • Puede montarse enrollador de manguera bajo pedido (mod. 2521/3518) • Soporte práctico y seguro para accesorios

Bajo pedido 60Hz versión

DATOS TÉCNICOS

	Indo 2521 E LP	Indo 3518 E LP	Indo 2030 E LP
código	36019-00062	36019-00063	36019-00066
presión de ejercicio/max	250/260 bar - 3626/3770 psi	350/360 bar - 5076/5221 psi	200/220 bar - 2900/3190 psi
caudal	1290 l/h - 5.6 gpm	1110 l/h - 4.8 gpm	1860 l/h - 8.1 gpm
potencia absorbida/tensión	10000 W/400V 3~50Hz	11500 W/400V 3~50Hz	11500 W/400V 3~50Hz
potencia del motor	7,5 kW	9,2 kW	11 kW
tipo de motobomba/rpm	RW/1400 rpm	TW/1400 rpm	TW/1400 rpm
max. temperatura entrada agua	85°C	85°C	85°C
dimensión (cm)/peso	126x74x98/125 Kg (275,5 lbs)	126x74x98/130 Kg (286,5 lbs)	126x74x98/130 Kg (286,5 lbs)

PLUS



Motor eléctrico industrial de 4 polos ampliamente sobredimensionado, protegido por pintura y equipado con junta elástica para un mejor acoplamiento motor/bomba



Bombas RW/TW Premium autocebantes de tres pistones de cerámica integral, rodamientos de rodillos cónicos, doble visor de aceite y cabezal de latón







Robusto bastidor de acero pintado con barra para el levantamiento vertical, prácticos ganchos laterales para accesorios y cubiertas protectoras de acero inoxidable para preservar la motobomba de golpes accidentales



Válvula automática de regulación con by-pass externo y restablecimiento gradual de la presión (Indo 3518)

DOTACIÓN DE SERIE

 <ul style="list-style-type: none"> • 00080-01097 Pistola ML 955 - M22 con acoplamiento rápido (mod. 2521/2030) • 00080-01098 Pistola ML 955 - M24 con acoplamiento rápido (mod. 3518) 	 <ul style="list-style-type: none"> • 10002-04019 lanza SF40 mecline M22 (mod.2521-2030) • 10002-04020 lanza SF40 mecline M24 (mod.3518) 	 <ul style="list-style-type: none"> • 00080-01368 Boquilla tipo 040 (mod. 3518) • 00080-00359 Boquilla tipo 055 (mod. 2521) • 00080-03339 Boquilla tipo 2510 (mod. 2030) 	 <ul style="list-style-type: none"> • 10002-04109 Manguera alta presión 10 m (mod.2521/2030) • 10002-04110 Manguera alta presión 10 m (mod.3518) 	
---	---	--	---	--

OPCIONAL

<ul style="list-style-type: none"> • Lanza turbo código: 10002-04103 (mod. 2521) 10002-04104 (mod. 3518) 10002-14408 (mod. 2030) 	<ul style="list-style-type: none"> • Sonda desatascadora 25 m código: 00058-02983 (mod. 2521) 00058-00650 (mod.3518) 00058-00634 (mod. 2030) 	<ul style="list-style-type: none"> • Prolongador manguera 10 m código: 10002-04105 (mod. 2521/2030) 10002-04106 (mod. 3518) 	<ul style="list-style-type: none"> • Lanza arenadora 500 bar código: 10002-04107 (mod.2521/2030) 10002-04108 (mod. 3518) 	<ul style="list-style-type: none"> • 00080-03925 Kit enrollador de manguera con 20m de manguera incluidos R2 3/8 280Bar (mod. 2521/2030) • 00080-03943 Kit enrollador de manguera con 20m de manguera incluidos R2 3/8 400Bar (mod. 3518) • 00080-03926 Kit enrollador de manguera sin manguera (mod. 2521/2030/3518)
---	---	---	--	--